



Banco Agrícola de Venezuela, C.A., Banco Universal

CAPITAL PAGADO Bs 940.000.000
RESERVA DE CAPITAL Bs 309.102.327

RIF: G-20005795-5
DIRECCIÓN FISCAL: AV. FRANCISCO DE MIRANDA, EDIF. CAVENDES,
PISO 17, LOCAL S/L, URB. LOS PALOS GRANDES.

BALANCE GENERAL DE PUBLICACIÓN AL 30/04/2015




(Expresado en Bs.)

ACTIVO		PASIVO	
DISPONIBILIDADES	1.289.247.340	CAPTACIONES DEL PÚBLICO	4.181.023.872
Efectivo	126.400.982	Depósitos en cuentas corrientes	3.757.263.787
Banco Central de Venezuela	836.676.268	Cuentas corrientes no remuneradas	3.757.263.787
Bancos y otras instituciones financieras del país	311.076.690	Cuentas corrientes remuneradas	-
Bancos y corresponsales del exterior	566.141	Cuentas corrientes según Convenio cambiario No. 20	-
Oficina matriz y sucursales	-	Depósitos y certificados a la vista	-
Efectos de cobro inmediato	14.527.259	Otras obligaciones a la vista	423.319.341
(Provisión para disponibilidades)	-	Obligaciones por operaciones de mesa de dinero	-
INVERSIONES EN TÍTULOS VALORES	7.323.424.184	Depósitos de ahorro	-
Colocaciones en el Banco Central de Venezuela y operaciones interbancarias	1.737.542.373	Depósitos a plazo	-
Inversiones en títulos valores para negociar	-	Títulos valores emitidos por la institución	-
Inversiones en títulos valores disponibles para la venta	506.616.210	Captaciones del público restringidas	440.744
Inversiones en títulos valores mantenidos hasta su vencimiento	1.766.990.084	Derechos y participaciones sobre títulos o valores	-
Inversiones de disponibilidad restringida	363.462.405	OBLIGACIONES CON EL BANCO CENTRAL DE VENEZUELA	2.350.667.395
Inversiones en otros títulos valores	2.948.813.112	CAPTACIONES Y OBLIGACIONES CON EL BANAVIH	-
(Provisión para inversiones en títulos valores)	-	OTROS FINANCIAMIENTOS OBTENIDOS	394.780.822
CARTERA DE CREDITOS	5.814.648.088	Obligaciones con instituciones financieras del país hasta un año	-
Créditos vigentes	5.661.525.285	Obligaciones con instituciones financieras del país a más de un año	-
Créditos reestructurados	756.905.735	Obligaciones con instituciones financieras del exterior hasta un año	-
Créditos vencidos	464.478.954	Obligaciones con instituciones financieras del exterior a más de un año	-
Créditos en litigio	-	Obligaciones por otros financiamientos hasta un año	-
(Provisión para cartera de créditos)	(1.068.261.888)	Obligaciones por otros financiamientos a más de un año	394.780.822
INTERESES Y COMISIONES POR COBRAR	318.798.079	OTRAS OBLIGACIONES POR INTERMEDIACION FINANCIERA	-
Rendimientos por cobrar por disponibilidades	-	INTERESES Y COMISIONES POR PAGAR	27.408.245
Rendimientos por cobrar por inversiones en títulos valores	55.535.429	Gastos por pagar por captaciones del público	27.408.245
Rendimientos por cobrar por cartera de créditos	295.751.888	Gastos por pagar por obligaciones con el B.C.V.	-
Comisiones por cobrar	-	Gastos por pagar por captaciones y obligaciones con el BANAVIH	-
Rendimientos y comisiones por cobrar por otras cuentas por cobrar	-	Gastos por pagar por otros financiamientos obtenidos	-
(Provisión para rendimientos por cobrar y otros)	(32.489.238)	Gastos por pagar por otras obligaciones por intermediación financiera	-
INVERSIONES EN EMPRESAS FILIALES, AFILIADAS Y SUCURSALES	-	Gastos por pagar por otras obligaciones	-
Inversiones en empresas filiales y afiliadas	-	Gastos por pagar por obligaciones subordinadas	-
Inversiones en sucursales	-	ACUMULACIONES Y OTROS PASIVOS	6.836.297.372
(Provisión para inversiones en empresas filiales, afiliadas y sucursales)	-	OBLIGACIONES SUBORDINADAS	-
BIENES REALIZABLES	2.430.049	OTRAS OBLIGACIONES	-
BIENES DE USO	189.490.076	TOTAL DEL PASIVO	13.790.177.706
OTROS ACTIVOS	127.210.094	GESTION OPERATIVA	25.967.875
TOTAL DEL ACTIVO	15.065.247.908		
		PATRIMONIO	
		CAPITAL SOCIAL	940.000.000
		Capital Pagado	940.000.000
		OBLIGACIONES CONVERTIBLES EN ACCIONES	-
		APORTES PATRIMONIALES NO CAPITALIZADOS	-
		RESERVAS DE CAPITAL	68.303.392
		AJUSTES AL PATRIMONIO	18.777.939
		RESULTADOS ACUMULADOS	125.972.022
		GANANCIA O PERDIDA NO REALIZ. EN INV. EN TIT. VAL. DISP. PARA LA VENTA	96.048.974
		(ACCIONES EN TESORERIA)	-
		TOTAL PATRIMONIO	1.249.102.327
		TOTAL DEL PASIVO Y PATRIMONIO	15.065.247.909


ESTADO DE RESULTADOS DEL 01/01/2015 AL 30/04/2015 (Expresado en Bs.)			
INGRESOS FINANCIEROS	296.237.231	MARGEN FINANCIERO NETO	242.770.106
Ingresos por disponibilidades	202.844	Otros ingresos operativos	99.082.309
Ingresos por inversiones en títulos valores	130.608.355	Otros gastos operativos	4.300.821
Ingresos por cartera de créditos	165.426.032	MARGEN DE INTERMEDIACION FINANCIERA	337.551.594
Ingresos por otras cuentas por cobrar	-	GASTOS DE TRANSFORMACION	344.244.045
Ingresos por inversiones en empresas filiales, afiliadas y sucursales	-	Gastos de personal	182.036.476
Ingresos por oficina principal y sucursales	-	Gastos generales y administrativos	161.022.005
Otros ingresos financieros	-	Aportes al Fondo de Garantía de Depósitos y Protección Bancaria	-
GASTOS FINANCIEROS	17.914.990	Aportes a la Superintendencia de Bancos y otras Instituciones Financieras	1.185.564
Gastos por captaciones del público	2.085.256	MARGEN OPERATIVO BRUTO	(6.692.451)
Gastos por obligaciones con el Banco Central de Venezuela	15.829.734	Ingresos por bienes realizables	-
Gastos por captaciones y obligaciones con Banco Nacional de la Vivienda y Hábitat	-	Ingresos por programas especiales	47.808.983
Gastos por otros financiamientos obtenidos	-	Ingresos operativos varios	-
Gastos por otras obligaciones por intermediación financiera	-	Gastos por bienes realizables	-
Gastos por obligaciones subordinadas	-	Gastos por depreciación, amortización y desvalorización de bienes diversos	-
Gastos por otras obligaciones	-	Gastos operativos varios	15.148.657
Gastos por oficina principal y sucursales	-	MARGEN OPERATIVO NETO	25.967.875
Otros gastos financieros	-	Ingresos extraordinarios	-
MARGEN FINANCIERO BRUTO	278.322.241	Gastos extraordinarios	-
Ingresos por recuperaciones de activos financieros	-	RESULTADO BRUTO ANTES DE IMPUESTOS	25.967.875
Gastos por incobrabilidad y desvalorización de activos financieros	35.552.135	Impuesto sobre la renta	-
Gastos por incobrabilidad de créditos y otras cuentas por cobrar	35.552.135	RESULTADO NETO	25.967.875
Constitución de provisión y ajustes de disponibilidades	-		

PATRIMONIO ASIGNADO DE LOS FIDEICOMISOS (Detalles)						
TIPOS DE FIDEICOMISOS	PERSONAS NATURALES	PERSONAS JURÍDICAS	ADMINISTRACION CENTRAL	ADMINISTRACIONES PUBLICAS, ESTATALES, MUNICIPALES Y DEL DISTRITO CAPITAL	ENTES DESCENTRALIZADOS Y OTROS ORGANISMOS CON RÉGIMEN ESPECIAL	TOTAL
Administración	11.392.331	-	21.104.669	0	2.781.851.901	2.814.348.901
Inversiones	0	0	0	0	0	0
Garantías	0	0	0	0	0	0
Características Mixtas	0	0	0	0	0	0
Otros	0	0	0	0	0	0
TOTAL	11.392.331	0	21.104.669	0	2.781.851.901	2.814.348.901

INVERSIONES CEDIDAS	0
CARTERA AGRICOLA DEL MES	1.595.331.304
CARTERA AGRICOLA ACUMULADA	6.326.753.542
CAPTACIONES DE ENTIDADES OFICIALES	1.264.699.353
MICROCREDITOS	893.721
CREDITOS AL SECTOR TURISMO SEGUN LA LEGISLACION VIGENTE	3.695.663
CREDITOS HIPOTECARIOS SEGUN LA LEY ESPECIAL DE PROTECCION AL DEUDOR	-
HIPOTECARIO DE VIVIENDA	16.596.436
INDICE DE SOLVENCIA PATRIMONIAL	10,98
CREDITOS OTORGADOS A LA ACTIVIDAD MANUFACTURERA	5.450.025
JUNTA DIRECTIVA	
PRINCIPALES:	SUPLENTE:
YVÁN EDUARDO GIL PINTO (PRESIDENTE)	JAVIER IGNACIO IBARRA
DANIXE APONTE CAMACHO	TOMAS EDUARDO RODRIGUEZ APONTE
JOSE MANUEL AMUNDARAY MARTINEZ	SAVERIO ARMANDO CELIS PÉREZ
WILLIAN RENGIFO BLANCO	ELIO CESAR MEJIAS FUENTE
TIBISAY YANETTE LEON CASTRO	REINALDO ENRIQUE MUÑOZ PEDROZA
ALFREDO RICARDO MIRANDA RODRIGUEZ	ARMANDO ENRIQUE FRANCHI MADERO
MIGUEL ANDRÉS REYES CARRIZALES	YENRY ALBERTO URREA MÁRQUEZ
ALI FRANCISCO PEÑA RUIZ	
Comisario Principal:	Comisario Suplente:
PEDRO ANTONIO GRATEROL ESCALONA	ALEXANDRINA GONCALVES
	Auditores Externos:
	Rodríguez Velázquez & Asociados
	Miembro de KPMG International Cooperative

Yván Eduardo Gil Pinto Presidente
Juan Carlos Herrera Navarro Vicepresidente Ejecutivo
Nora E. Largo G. Gerente de Contabilidad


 Cambie sus billetes y monedas del cono monetario anterior, por el valor equivalente, en cualquier agencia de la banca, pública o privada, y en el BCV.