



Banco Agrícola de Venezuela, C.A.

CAPITAL PAGADO Bs. 640.000.000
RESERVAS DE CAPITAL Bs. 470.637.913

RIF: G-20005795-5
DIRECCIÓN FISCAL: AV. FRANCISCO DE MIRANDA, EDIF. CAVENDES,
PISO 17, LOCAL 3/L, URB. LOS PALOS GRANDES.

BALANCE GENERAL DE PUBLICACIÓN AL 28/02/2013


| ACTIVO | |
|--|-----------------------|
| DISPONIBILIDADES | 127.500.410 |
| Efectivo | 64.369.871 |
| Banco Central de Venezuela | 57.373.375 |
| Bancos y otras instituciones financieras del país | 152.270 |
| Bancos y corresponsales del exterior | 105.119 |
| Oficina matriz y sucursales | - |
| Efectos de cobro inmediato | 5.499.775 |
| (Provisión para disponibilidades) | - |
| INVERSIONES EN TITULOS VALORES | 3.966.376.321 |
| Colocaciones en el Banco Central de Venezuela y operaciones interbancarias | 907.057.515 |
| Inversiones en títulos valores para negociar | - |
| Inversiones en títulos valores disponibles para la venta | 455.089.802 |
| Inversiones en títulos valores mantenidos hasta su vencimiento | 804.406.613 |
| Inversiones de disponibilidad restringida | 599.822.391 |
| Inversiones en otros títulos valores | 1.200.000.000 |
| (Provisión para inversiones en títulos valores) | - |
| CARTERA DE CRÉDITOS | 4.043.964.107 |
| Créditos vigentes | 3.304.412.429 |
| Créditos reestructurados | 740.364.696 |
| Créditos vencidos | 593.326.990 |
| Créditos en litigio | - |
| (Provisión para cartera de créditos) | (594.140.008) |
| INTERESES Y COMISIONES POR COBRAR | 190.508.629 |
| Rendimientos por cobrar por disponibilidades | - |
| Rendimientos por cobrar por inversiones en títulos valores | 37.741.996 |
| Rendimientos por cobrar por cartera de créditos | 192.477.232 |
| Comisiones por cobrar | - |
| Rendimientos y comisiones por cobrar por otras cuentas por cobrar | - |
| (Provisión para rendimientos por cobrar y otros) | (39.710.599) |
| INVERSIONES EN EMPRESAS FILIALES, AFILIADAS Y SUCURSALES | - |
| Inversiones en empresas filiales y afiliadas | - |
| Inversiones en sucursales | - |
| (Provisión para inversiones en empresas filiales, afiliadas y sucursales) | - |
| BIENES REALIZABLES | 1.066.992 |
| BIENES DE USO | 135.574.852 |
| OTROS ACTIVOS | 239.902.178 |
| TOTAL DEL ACTIVO | 8.704.893.489 |
| CUENTAS CONTINGENTES DEUDORAS | 9.914.403 |
| ACTIVOS DE LOS FIDEICOMISOS | 468.494.094 |
| OTROS ENCARGOS DE CONFIANZA | - |
| CUENTAS DEUDORAS POR OTROS ENCARGOS DE CONFIANZA | - |
| OTRAS CUENTAS DEUDORAS DE LOS FONDOS DE AHORRO PARA LA VIVIENDA/ | - |
| OTRAS CUENTAS DE ORDEN DEUDORAS | 14.665.953.982 |
| OTRAS CUENTAS DE REGISTRO DEUDORAS | - |


| PASIVO | |
|--|----------------------|
| CAPTACIONES DEL PÚBLICO | 1.139.037.226 |
| Depósitos en cuentas corrientes | 1.124.335.116 |
| Cuentas corrientes remuneradas | 1.124.064.292 |
| Cuentas corrientes remuneradas | 270.824 |
| Otras obligaciones a la vista | 14.184.965 |
| Obligaciones por operaciones de mesa de dinero | - |
| Depósitos de ahorro | - |
| Depósitos a plazo | - |
| Títulos valores emitidos por la institución | - |
| Captaciones del público restringidas | 517.145 |
| Derechos y participaciones sobre títulos o valores | - |
| OBLIGACIONES CON EL BANCO CENTRAL DE VENEZUELA | 2.350.667.395 |
| CAPTACIONES Y OBLIGACIONES CON EL BANAVIH | - |
| OTROS FINANCIAMIENTOS OBTENIDOS | 1.000.000.000 |
| Obligaciones con instituciones financieras del país hasta un año | - |
| Obligaciones con instituciones financieras del país a más de un año | - |
| Obligaciones con instituciones financieras del exterior hasta un año | - |
| Obligaciones con instituciones financieras del exterior a más de un año | - |
| Obligaciones por otros financiamientos hasta un año | - |
| Obligaciones por otros financiamientos a más de un año | 1.000.000.000 |
| OTRAS OBLIGACIONES POR INTERMEDIACION FINANCIERA | - |
| INTERESES Y COMISIONES POR PAGAR | 57.650.164 |
| Gastos por pagar por captaciones del público | - |
| Gastos por pagar por obligaciones con el B.C.V. | 57.650.164 |
| Gastos por pagar por captaciones y obligaciones con el BANAVIH | - |
| Gastos por pagar por otros financiamientos obtenidos | - |
| Gastos por pagar por otras obligaciones por intermediación financiera | - |
| Gastos por pagar por otras obligaciones | - |
| Gastos por pagar por obligaciones subordinadas | - |
| ACUMULACIONES Y OTROS PASIVOS | 3.043.411.919 |
| OBLIGACIONES SUBORDINADAS | - |
| OTRAS OBLIGACIONES | - |
| TOTAL DEL PASIVO | 7.590.766.704 |
| GESTION OPERATIVA | 3.488.872 |
| PATRIMONIO | |
| CAPITAL SOCIAL | 640.000.000 |
| Capital Pagado | 640.000.000 |
| OBLIGACIONES CONVERTIBLES EN ACCIONES | - |
| APORTES PATRIMONIALES NO CAPITALIZADOS | 300.000.000 |
| RESERVAS DE CAPITAL | 33.334.513 |
| AJUSTES AL PATRIMONIO | 18.656.935 |
| RESULTADOS ACUMULADOS | 74.123.899 |
| GANANCIA O PERDIDA NO REALIZ. EN INV. EN TITULOS VAL. DISP. PARA LA VEI | 44.522.566 |
| (ACCIONES EN TESORERIA) | - |
| TOTAL PATRIMONIO | 1.110.637.913 |
| TOTAL DEL PASIVO Y PATRIMONIO | 8.704.893.488 |


| ESTADO DE RESULTADOS DEL 01/01/2013 AL 28/02/2013 (Expresado en Bs.) | |
|---|-------------------|
| INGRESOS FINANCIEROS | 94.839.783 |
| Ingresos por disponibilidades | 3.444 |
| Ingresos por inversiones en títulos valores | 60.757.535 |
| Ingresos por cartera de créditos | 34.078.804 |
| Ingresos por otras cuentas por cobrar | - |
| Ingresos por inversiones en empresas filiales, afiliadas y sucursales | - |
| Ingresos por oficina principal y sucursales | - |
| Otros ingresos financieros | - |
| GASTOS FINANCIEROS | 7.892.878 |
| Gastos por captaciones del público | 109.924 |
| Gastos por obligaciones con el Banco Central de Venezuela | 7.782.954 |
| Gastos por captaciones y obligaciones con Banco Nacional de la Vivienda y Hábitat | - |
| Gastos por otros financiamientos obtenidos | - |
| Gastos por otras obligaciones por intermediación financiera | - |
| Gastos por obligaciones subordinadas | - |
| Gastos por otras obligaciones | - |
| Gastos por oficina principal y sucursales | - |
| Otros gastos financieros | - |
| MARGEN FINANCIERO BRUTO | 86.946.905 |
| Ingresos por recuperaciones de activos financieros | 5.253 |
| Gastos por incobrabilidad y desvalorización de activos financieros | 17.420.787 |
| Gastos por incobrabilidad de créditos y otras cuentas por cobrar | 17.420.787 |
| Constitución de provisión y ajustes de disponibilidades | - |
| MARGEN FINANCIERO NETO | 69.531.371 |
| Otros ingresos operativos | 9.691.739 |
| Otros gastos operativos | 1.219.231 |
| MARGEN DE INTERMEDIACION FINANCIERA | 78.003.879 |
| GASTOS DE TRANSFORMACION | 57.449.500 |
| Gastos de personal | 35.675.465 |
| Gastos generales y administrativos | 19.932.248 |
| Aportes al Fondo de Garantía de Depósitos y Protección Bancaria | - |
| Aportes a la Superintendencia de Bancos y otras Instituciones Financieras | 1.841.787 |
| MARGEN OPERATIVO BRUTO | 20.554.379 |
| Ingresos por bienes realizables | - |
| Ingresos por programas especiales | - |
| Ingresos operativos varios | 1.099.762 |
| Gastos por bienes realizables | 38.681 |
| Gastos por depreciación, amortización y desvalorización de bienes diversos | - |
| Gastos operativos varios | 18.112.476 |
| MARGEN OPERATIVO NETO | 3.502.984 |
| Ingresos extraordinarios | - |
| Gastos extraordinarios | 14.112 |
| RESULTADO BRUTO ANTES DE IMPUESTOS | 3.488.872 |
| Impuesto sobre la renta | - |
| RESULTADO NETO | 3.488.872 |


| PATRIMONIO ASIGNADO DE LOS FIDEICOMISOS (Detalles) | | | | | | |
|--|--------------------|--------------------|------------------------|--|--|--------------------|
| TIPOS DE FIDEICOMISOS | PERSONAS NATURALES | PERSONAS JURÍDICAS | ADMINISTRACION CENTRAL | ADMINISTRACIONES PUBLICAS, ESTATALES, MUNICIPALES Y DEL DISTRITO CAPITAL | ENTES DESCENTRALIZADOS Y OTROS ORGANISMOS CON RÉGIMEN ESPECIAL | TOTAL |
| Administración | 122.156.959 | 0 | 3.169.604 | 0 | 313.257.430 | 438.583.993 |
| Inversiones | 0 | 0 | 0 | 0 | 0 | 0 |
| Garantías | 0 | 0 | 0 | 0 | 0 | 0 |
| Características Mixtas | 0 | 0 | 0 | 0 | 0 | 0 |
| Otros | 0 | 0 | 0 | 0 | 0 | 0 |
| TOTAL | 122.156.959 | 0 | 3.169.604 | 0 | 313.257.430 | 438.583.993 |

| | |
|--|--|
| INVERSIONES CEDIDAS | 0 |
| CARTERA AGRICOLA DEL MES | 0 |
| CARTERA AGRICOLA ACUMULADA | 3.753.137.984 |
| CAPTACIONES DE ENTIDADES OFICIALES | 172.792.093 |
| MICROCREDITOS | 3.630.510 |
| CREDITOS AL SECTOR TURISMO SEGUN LA LEGISLACION VIGENTE | 10.647.817 |
| CREDITOS HIPOTECARIOS SEGUN LA LEY ESPECIAL DE PROTECCION AL DEUDOR | - |
| HIPOTECARIO DE VIVIENDA | 19.375.241 |
| INDICE DE SOLVENCIA PATRIMONIAL | 16,41 |
| CREDITOS OTORGADOS A LA ACTIVIDAD MANUFACTURERA | 10.028.245 |
| JUNTA DIRECTIVA | |
| PRINCIPALES: | SUPLENTES: |
| EDUARDO HURTADO LEON - PRESIDENTE | JAVIER ALEJANDRO RAMOS ROJAS |
| DANIXE APONTE CAMACHO | AMÉRICO MATA |
| YVAN EDUARDO GIL PINTO | VERÓNICA VALENTINA GUERRERO RODRÍGUEZ |
| WILLIAN RENGIFO BLANCO | JUAN CARLOS JIMÉNEZ |
| TIBISAY YANETTE LEON CASTRO | ADRIANA TARIBA |
| RICARDO JAVIER SANCHEZ NIÑO | MARTHA MARY BOLÍVAR ACOSTA |
| JAVIER IGNACIO IBARRA | PEDRO GUERRA |
| ALI FRANCISCO PEÑA | |
| Comisario Principal: PEDRO GRATEROL | Audidores Externos: Márquez, Perdomo & Asoc. Miembro de Crowe Horwath International |


 Eduardo Hurtado León
 Presidente


 Adolfo J. Pereira A.
 Vicepresidente


 Nora E. Largo G.
 Gerente de Contabilidad


 Cambie sus billetes y monedas del cono monetario anterior, por el valor equivalente, en cualquier agencia de la banca, pública o privada, y en el BCV.