

# Banco Agrícola de Venezuela, C.A., Banco Universal

CAPITAL PAGADO Bs 940.000.000  
RESERVA DE CAPITAL Bs 214.986.143

RIF: G-20005795-5  
DIRECCIÓN FISCAL: AV. FRANCISCO DE MIRANDA, EDIF. CAVENDES,  
PISO 17, LOCAL 51/L, URB. LOS PALOS GRANDES.

## BALANCE GENERAL DE PUBLICACIÓN AL 30/11/2014 (Expresado en Bs.)


ACTIVO	
<b>DISPONIBILIDADES</b>	813.421.686
Efectivo	94.147.016
Banco Central de Venezuela	680.130.110
Bancos y otras instituciones financieras del país	18.875.544
Bancos y corresponsales del exterior	9.593.062
Oficina matriz y sucursales	-
Efectos de cobro inmediato	10.675.954
(Provisión para disponibilidades)	-
<b>INVERSIONES EN TÍTULOS VALORES</b>	8.488.181.099
Colocaciones en el Banco Central de Venezuela y operaciones interbancarias	2.703.746.635
Inversiones en títulos valores para negociar	443.419.226
Inversiones en títulos valores disponibles para la venta	595.904.096
Inversiones en títulos valores mantenidos hasta su vencimiento	1.296.298.030
Inversiones de disponibilidad restringida	3.448.813.112
Inversiones en otros títulos valores	-
(Provisión para inversiones en títulos valores)	-
<b>CARTERA DE CREDITOS</b>	4.584.565.781
Créditos vigentes	4.317.669.285
Créditos reestructurados	767.997.923
Créditos vencidos	347.735.473
Créditos en litigio	-
(Provisión para cartera de créditos)	-
<b>INTERESES Y COMISIONES POR COBRAR</b>	231.016.545
Rendimientos por cobrar por disponibilidades	46.007.538
Rendimientos por cobrar por inversiones en títulos valores	202.550.865
Rendimientos por cobrar por cartera de créditos	-
Comisiones por cobrar	-
Rendimientos y comisiones por cobrar por otras cuentas por cobrar	-
(Provisión para rendimientos por cobrar y otros)	(17.541.858)
<b>INVERSIONES EN EMPRESAS FILIALES, AFILIADAS Y SUCURSALES</b>	-
Inversiones en empresas filiales y afiliadas	-
Inversiones en sucursales	-
(Provisión para inversiones en empresas filiales, afiliadas y sucursales)	-
<b>BIENES REALIZABLES</b>	3.683.991
BIENES DE USO	169.581.230
OTROS ACTIVOS	112.039.926
<b>TOTAL DEL ACTIVO</b>	14.402.490.258
<b>CUENTAS CONTINGENTES DEUDORAS</b>	-
<b>ACTIVOS DE LOS FIDEICOMISOS</b>	11.303.124
<b>OTROS ENCARGOS DE CONFIANZA</b>	1.974.661.688
<b>CUENTAS DEUDORAS POR OTROS ENCARGOS DE CONFIANZA</b>	-
<b>OTRAS CUENTAS DEUDORAS DE LOS FONDOS DE AHORRO P/ LA VIVIENDA</b>	14.783.560
<b>OTRAS CUENTAS DE ORDEN DEUDORAS</b>	-
<b>OTRAS CUENTAS DE REGISTRO DEUDORAS</b>	14.546.190.617


PASIVO	
<b>CAPTACIONES DEL PÚBLICO</b>	3.442.001.417
Depósitos en cuentas corrientes	3.242.918.052
Cuentas corrientes no remuneradas	3.242.918.052
Cuentas corrientes remuneradas	-
Cuentas corrientes según Convenio cambiario No. 20	-
Depósitos y certificados a la vista	198.644.289
Otras obligaciones a la vista	-
Obligaciones por operaciones de mesa de dinero	-
Depósitos de ahorro	-
Títulos valores emitidos por la institución	-
Captaciones del público restringidas	439.076
Derechos y participaciones sobre títulos o valores	-
<b>OBLIGACIONES CON EL BANCO CENTRAL DE VENEZUELA</b>	2.350.667.395
<b>CAPTACIONES Y OBLIGACIONES CON EL BANAVIH</b>	-
<b>OTROS FINANCIAMIENTOS OBTENIDOS</b>	402.453.205
Obligaciones con instituciones financieras del país hasta un año	-
Obligaciones con instituciones financieras del país a más de un año	-
Obligaciones con instituciones financieras del exterior hasta un año	-
Obligaciones con instituciones financieras del exterior a más de un año	-
Obligaciones por otros financiamientos hasta un año	402.453.205
Obligaciones por otros financiamientos a más de un año	-
<b>OTRAS OBLIGACIONES POR INTERMEDIACION FINANCIERA</b>	36.900.591
<b>INTERESES Y COMISIONES POR PAGAR</b>	-
Gastos por pagar por captaciones del público	36.900.591
Gastos por pagar por obligaciones con el B.C.V.	-
Gastos por pagar por captaciones y obligaciones con el BANAVIH	-
Gastos por pagar por otros financiamientos obtenidos	-
Gastos por pagar por otras obligaciones por intermediación financiera	-
Gastos por pagar por otras obligaciones	-
Gastos por pagar por obligaciones subordinadas	-
<b>ACUMULACIONES Y OTROS PASIVOS</b>	6.988.538.770
<b>OBLIGACIONES SUBORDINADAS</b>	-
<b>OTRAS OBLIGACIONES</b>	-
<b>TOTAL DEL PASIVO</b>	13.220.561.378
<b>GESTION OPERATIVA</b>	26.932.737
<b>PATRIMONIO</b>	940.000.000
Capital Pagado	940.000.000
<b>OBLIGACIONES CONVERTIBLES EN ACCIONES</b>	-
<b>APORTES PATRIMONIALES NO CAPITALIZADOS</b>	-
<b>RESERVAS DE CAPITAL</b>	57.297.609
<b>AJUSTES AL PATRIMONIO</b>	18.777.939
<b>RESULTADOS ACUMULADOS</b>	106.068.606
<b>GANANCIA O PERDIDA NO REALIZ EN INV. EN TIT. VAL. DISP. PARA LA VENTA (ACCIONES EN TESORERIA)</b>	32.851.989
<b>TOTAL PATRIMONIO</b>	1.154.986.143
<b>TOTAL DEL PASIVO Y PATRIMONIO</b>	14.402.490.258

ESTADO DE RESULTADOS DEL 01/07/2014 AL 30/11/2014 (Expresado en Bs.)	
<b>INGRESOS FINANCIEROS</b>	281.607.977
Ingresos por disponibilidades	5.010
Ingresos por inversiones en títulos valores	146.254.032
Ingresos por cartera de créditos	135.348.935
Ingresos por otras cuentas por cobrar	-
Ingresos por inversiones en empresas filiales, afiliadas y sucursales	-
Ingresos por oficina principal y sucursales	-
Otros ingresos financieros	-
<b>GASTOS FINANCIEROS</b>	24.911.900
Gastos por captaciones del público	4.728.988
Gastos por obligaciones con el Banco Central de Venezuela	20.182.912
Gastos por captaciones y obligaciones con Banco Nacional de la Vivienda y Hábitat	-
Gastos por otros financiamientos obtenidos	-
Gastos por otras obligaciones por intermediación financiera	-
Gastos por obligaciones subordinadas	-
Gastos por otras obligaciones	-
Gastos por oficina principal y sucursales	-
Otros gastos financieros	-
<b>MARGEN FINANCIERO BRUTO</b>	256.696.077
Gastos por recuperaciones de activos financieros	39.825.402
Gastos por incobrabilidad y desvalorización de activos financieros	39.825.402
Gastos por incobrabilidad de créditos y otras cuentas por cobrar	-
Constitución de provisión y ajustes de disponibilidades	-


<b>MARGEN FINANCIERO NETO</b>	216.870.675
Otros ingresos operativos	112.954.102
Otros gastos operativos	17.439.184
<b>MARGEN DE INTERMEDIACION FINANCIERA</b>	312.395.693
<b>GASTOS DE TRANSFORMACION</b>	315.049.641
Gastos de personal	224.360.957
Gastos generales y administrativos	84.760.863
Aportes al Fondo de Garantía de Depósitos y Protección Bancaria	-
Aportes a la Superintendencia de Bancos y otras Instituciones Financieras	5.927.821
<b>MARGEN OPERATIVO BRUTO</b>	(2.654.048)
Ingresos por bienes realizables	-
Ingresos por programas especiales	-
Ingresos operativos varios	69.996.925
Gastos por bienes realizables	-
Gastos por depreciación, amortización y desvalorización de bienes diversos	-
Gastos operativos varios	39.967.227
<b>MARGEN OPERATIVO NETO</b>	27.375.650
Ingresos extraordinarios	-
Gastos extraordinarios	442.913
<b>RESULTADO BRUTO ANTES DE IMPUESTOS</b>	26.932.737
Impuesto sobre la renta	-
<b>RESULTADO NETO</b>	26.932.737

PATRIMONIO ASIGNADO DE LOS FIDEICOMISOS (Detalles)						
TIPOS DE FIDEICOMISOS	PERSONAS NATURALES	PERSONAS JURIDICAS	ADMINISTRACION CENTRAL	ADMINISTRACIONES PUBLICAS, ESTATALES, MUNICIPALES Y DEL DISTRITO CAPITAL	ENTES DESCENTRALIZADOS Y OTROS ORGANISMOS CON REGIMEN ESPECIAL	TOTAL
Administración	15.599.973	-	259.916.246	0	1.667.448.707	1.942.964.926
Inversiones	0	0	0	0	0	0
Garantías	0	0	0	0	0	0
Características Mixtas	0	0	0	0	0	0
Otros	0	0	0	0	0	0
<b>TOTAL</b>	<b>15.599.973</b>	<b>0</b>	<b>259.916.246</b>	<b>0</b>	<b>1.667.448.707</b>	<b>1.942.964.926</b>
<b>INVERSIONES CEDIDAS</b>	<b>0</b>	<b>0</b>	<b>0</b>	<b>0</b>	<b>0</b>	<b>0</b>
CARTERA AGRICOLA DEL MES	1.658.250.958	-	-	-	-	1.658.250.958
CARTERA AGRICOLA ACUMULADA	4.846.440.972	-	-	-	-	4.846.440.972
<b>CAPTACIONES DE ENTIDADES OFICIALES</b>	<b>2.478.805.379</b>	<b>0</b>	<b>0</b>	<b>0</b>	<b>0</b>	<b>2.478.805.379</b>
MICROCREDITOS	997.758	-	-	-	-	997.758
CREDITOS AL SECTOR TURISMO SEGUN LA LEGISLACION VIGENTE	8.684.366	-	-	-	-	8.684.366
CREDITOS HIPOTECARIOS SEGUN LA LEY ESPECIAL DE PROTECCION AL DEUDOR	17.564.532	-	-	-	-	17.564.532
HIPOTECARIO DE VIVIENDA	10,36	-	-	-	-	10,36
INDICE DE SOLVENCIA PATRIMONIAL	5.615.984	-	-	-	-	5.615.984
CREDITOS OTORGADOS A LA ACTIVIDAD MANUFACTURERA	-	-	-	-	-	-
<b>JUNTA DIRECTIVA</b>	<b>SUPLENTE:</b>					
<b>PRINCIPALES:</b>	<b>YVAN EDUARDO GIL PINTO (PRESIDENTE)</b>	JAVIER IGNACIO IBARRA	JUAN CARLOS HERRERA NAVARRO	NORA E. LATIGO G.		
	DANIEXE APONTE CAMACHO	TOMAS EDUARDO RODRIGUEZ APONTE	JUAN CARLOS HERRERA NAVARRO	NORA E. LATIGO G.		
	JOSE MANUEL AMUNDARAY MARTINEZ	SAVERIO ARMANDO CELIS PÉREZ	JUAN CARLOS HERRERA NAVARRO	NORA E. LATIGO G.		
	WILLIAN RENGIFO BLANCO	ELIO CESAR MEJIAS FUENTE	JUAN CARLOS HERRERA NAVARRO	NORA E. LATIGO G.		
	TIBISAY YANETTE LEON CASTRO	REINALDO ENRIQUE MUÑOZ PEDROZA	JUAN CARLOS HERRERA NAVARRO	NORA E. LATIGO G.		
	ALFREDO RICARDO MIRANDA RODRIGUEZ	ARMANDO ENRIQUE FRANCHI MADERO	JUAN CARLOS HERRERA NAVARRO	NORA E. LATIGO G.		
	MIGUEL ANDRÉS REYES CARRIZALES	YENRY ALBERTO URREA MÁRQUEZ	JUAN CARLOS HERRERA NAVARRO	NORA E. LATIGO G.		
	ALI FRANCISCO PEÑA RUIZ		JUAN CARLOS HERRERA NAVARRO	NORA E. LATIGO G.		
<b>Comisario Principal:</b>	PEDRO ANTONIO GRATEROL ESCALONA	<b>Comisario Suplente:</b>	JORGE MARTÍNEZ			

  
Yván Eduardo Gil Pinto  
Presidente

  
Juan Carlos Herrera Navarro  
Vicepresidente Ejecutivo

Nora E. Largo G.  
Gerente de Contabilidad

  
Cambie sus billetes y monedas del cono monetario anterior, por el valor equivalente, en cualquier agencia de la banca, pública o privada, y en el BCV.



# Banco Agrícola de Venezuela, C.A., Banco Universal

CAPITAL PAGADO Bs 940.000.000  
RESERVA DE CAPITAL Bs 214.996.143

RIF: G-20005795-5  
DIRECCIÓN FISCAL- AV. FRANCISCO DE MIRANDA, EDIF. CAUENDES,  
PISO 17, LOCAL 5/L, URB. LOS PALOS GRANDES.

## BALANCE GENERAL DE PUBLICACIÓN AL 30/11/2014 (Expresado en Bs.)

ACTIVO	
<b>DISPONIBILIDADES</b>	813.421.686
Efectivo	94.147.016
Banco Central de Venezuela	680.130.110
Bancos y otras instituciones financieras del país	18.875.544
Bancos y corresponsales del exterior	9.593.062
Oficina matriz y sucursales	-
Efectos de cobro inmediato	10.675.954
(Provisión para disponibilidades)	-
<b>INVERSIONES EN TÍTULOS VALORES</b>	8.488.181.099
Colocaciones en el Banco Central de Venezuela y operaciones interbancarias	2.703.746.635
Inversiones en títulos valores para negociar	443.419.226
Inversiones en títulos valores disponibles para la venta	595.904.098
Inversiones en títulos valores mantenidos hasta su vencimiento	1.296.298.030
Inversiones de disponibilidad restringida	3.448.813.112
(Provisión para inversiones en títulos valores)	-
<b>CARTERA DE CREDITOS</b>	4.584.565.781
Créditos vigentes	4.317.669.285
Créditos reestructurados	767.997.923
Créditos vencidos	347.735.473
Créditos en litigio	-
(Provisión para cartera de créditos)	(648.836.900)
<b>INTERESES Y COMISIONES POR COBRAR</b>	231.016.545
Rendimientos por cobrar por disponibilidades	46.007.538
Rendimientos por cobrar por inversiones en títulos valores	202.550.865
Rendimientos por cobrar por cartera de créditos	-
Comisiones por cobrar	-
Rendimientos y comisiones por cobrar por otras cuentas por cobrar	-
(Provisión para rendimientos por cobrar y otros)	(17.541.868)
<b>INVERSIONES EN EMPRESAS FILIALES, AFILIADAS Y SUCURSALES</b>	-
Inversiones en empresas filiales y afiliadas	-
(Provisión para inversiones en empresas filiales, afiliadas y sucursales)	-
<b>BIENES REALIZABLES</b>	3.683.991
BIENES DE USO	169.581.230
OTROS ACTIVOS	112.039.926
<b>TOTAL DEL ACTIVO</b>	14.402.490.258
<b>CUENTAS CONTINGENTES DEUDORAS</b>	-
<b>ACTIVOS DE LOS FIDEICOMISOS</b>	11.303.124
<b>OTROS ENCARGOS DE CONFIANZA</b>	1.974.661.688
<b>CUENTAS DEUDORAS POR OTROS ENCARGOS DE CONFIANZA</b>	-
<b>OTRAS CUENTAS DEUDORAS DE LOS FONDOS DE AHORRO P/ LA VIVIENDA</b>	14.783.560
<b>OTRAS CUENTAS DE ORDEN DEUDORAS</b>	-
<b>OTRAS CUENTAS DE REGISTRO DEUDORAS</b>	14.546.190.617

PASIVO	
<b>CAPTACIONES DEL PÚBLICO</b>	3.442.001.417
Depósitos en cuentas corrientes	3.242.918.052
Cuentas corrientes no remuneradas	3.242.918.052
Cuentas corrientes remuneradas	-
Cuentas corrientes según Convenio cambiario No. 20	-
Depósitos y certificados a la vista	-
Otras obligaciones a la vista	198.644.289
Obligaciones por operaciones de mesa de dinero	-
Depósitos de ahorro	-
Depósitos a plazo	-
Títulos valores emitidos por la institución	-
Captaciones del público restringidas	439.076
Derechos y participaciones sobre títulos o valores	-
<b>OBLIGACIONES CON EL BANCO CENTRAL DE VENEZUELA</b>	2.350.667.395
<b>CAPTACIONES Y OBLIGACIONES CON EL BANAVIH</b>	-
<b>OTROS FINANCIAMIENTOS OBTENIDOS</b>	402.453.205
Obligaciones con instituciones financieras del país hasta un año	-
Obligaciones con instituciones financieras del país a más de un año	-
Obligaciones con instituciones financieras del exterior hasta un año	-
Obligaciones con instituciones financieras del exterior a más de un año	-
Obligaciones por otros financiamientos hasta un año	-
Obligaciones por otros financiamientos a más de un año	402.453.205
<b>OTRAS OBLIGACIONES POR INTERMEDIACIÓN FINANCIERA</b>	-
<b>INTERESES Y COMISIONES POR PAGAR</b>	36.900.591
Gastos por pagar por captaciones del público	-
Gastos por pagar por obligaciones con el B.C.V.	-
Gastos por pagar por captaciones y obligaciones con el BANAVIH	36.900.591
Gastos por pagar por otros financiamientos obtenidos	-
Gastos por pagar por otras obligaciones por intermediación financiera	-
Gastos por pagar por otras obligaciones	-
Gastos por pagar por obligaciones subordinadas	-
<b>ACUMULACIONES Y OTROS PASIVOS</b>	6.988.538.770
<b>OBLIGACIONES SUBORDINADAS</b>	-
<b>OTRAS OBLIGACIONES</b>	-
<b>TOTAL DEL PASIVO</b>	13.220.561.378
<b>GESTIÓN OPERATIVA</b>	26.932.737
<b>PATRIMONIO</b>	940.000.000
Capital Pagado	940.000.000
<b>OBLIGACIONES CONVERTIBLES EN ACCIONES</b>	-
<b>APORTES PATRIMONIALES NO CAPITALIZADOS</b>	-
<b>RESERVAS DE CAPITAL</b>	57.297.609
<b>AJUSTES AL PATRIMONIO</b>	18.777.939
<b>RESULTADOS ACUMULADOS</b>	106.068.606
<b>GANANCIA O PERDIDA NO REALIZ. EN INV. EN TIT. VAL. DISP. PARA LA VENTA (ACCIONES EN TESORERÍA)</b>	32.851.989
<b>TOTAL PATRIMONIO</b>	1.154.996.143
<b>TOTAL DEL PASIVO Y PATRIMONIO</b>	14.402.490.258

ESTADO DE RESULTADOS DEL 01/07/2014 AL 30/11/2014 (Expresado en Bs.)	
<b>INGRESOS FINANCIEROS</b>	281.607.977
Ingresos por disponibilidades	5.010
Ingresos por inversiones en títulos valores	146.254.032
Ingresos por cartera de créditos	135.348.935
Ingresos por otras cuentas por cobrar	-
Ingresos por inversiones en empresas filiales, afiliadas y sucursales	-
Otros ingresos financieros	-
<b>GASTOS FINANCIEROS</b>	24.911.900
Gastos por captaciones del público	4.728.988
Gastos por obligaciones con el Banco Central de Venezuela	20.182.912
Gastos por captaciones y obligaciones con Banco Nacional de la Vivienda y Hábitat	-
Gastos por otros financiamientos obtenidos	-
Gastos por otras obligaciones por intermediación financiera	-
Gastos por obligaciones subordinadas	-
Gastos por otras obligaciones	-
Gastos por oficina principal y sucursales	-
Otros gastos financieros	-
<b>MARGEN FINANCIERO BRUTO</b>	256.696.077
Ingresos por recuperaciones de activos financieros	-
Gastos por incobrabilidad y desvalorización de activos financieros	39.825.402
Gastos por incobrabilidad de créditos y otras cuentas por cobrar	-
Constitución de provisión y ajustes de disponibilidades	39.825.402

<b>MARGEN FINANCIERO NETO</b>	216.870.675
Otros ingresos operativos	112.964.102
Otros gastos operativos	17.439.184
<b>MARGEN DE INTERMEDIACIÓN FINANCIERA</b>	312.395.593
<b>GASTOS DE TRANSFORMACIÓN</b>	315.049.641
Gastos de personal	224.360.957
Gastos generales y administrativos	84.760.863
Aportes al Fondo de Garantía de Depósitos y Protección Bancaria	-
Aportes a la Superintendencia de Bancos y otras Instituciones Financieras	-
<b>MARGEN OPERATIVO BRUTO</b>	5.927.821
Ingresos por bienes realizables	(2.654.048)
Ingresos por programas especiales	-
Ingresos operativos varios	69.996.925
Gastos por bienes realizables	-
Gastos por depreciación, amortización y desvalorización de bienes diversos	-
Gastos operativos varios	39.967.227
<b>MARGEN OPERATIVO NETO</b>	27.375.650
Ingresos extraordinarios	-
Gastos extraordinarios	442.913
<b>RESULTADO BRUTO ANTES DE IMPUESTOS</b>	26.932.737
Impuesto sobre la venta	-
<b>RESULTADO NETO</b>	26.932.737

### PATRIMONIO ASIGNADO DE LOS FIDEICOMISOS (Detalles)

TIPOS DE FIDEICOMISOS	PERSONAS NATURALES	PERSONAS JURIDICAS	ADMINISTRACION CENTRAL	ADMINISTRACIONES MUNICIPALES Y DEL DISTRITO CAPITAL	ENTES DESCENTRALIZADOS Y OTROS ORGANISMOS CON RÉGIMEN ESPECIAL	TOTAL
Administración	15.599.973	-	259.916.246	0	0	1.942.964.926
Inversiones	0	0	0	0	0	0
Garantías	0	0	0	0	0	0
Características Mixtas	0	0	0	0	0	0
Otros	0	0	0	0	0	0
<b>TOTAL</b>	15.599.973	0	259.916.246	0	0	1.942.964.926

<b>INVERSIONES CEDIDAS</b>	0
CARTERA AGRICOLA DEL MES	1.658.250.958
CARTERA AGRICOLA ACUMULADA	4.846.440.972
<b>CAPTACIONES DE ENTIDADES OFICIALES</b>	2.478.805.379
MICROCREDITOS	997.758
8.684.366	
<b>CREDITOS AL SECTOR TURISMO SEGUN LA LEGISLACION VIGENTE</b>	17.564.532
<b>CREDITOS HIPOTECARIOS SEGUN LA LEY ESPECIAL DE PROTECCION AL DEUDOR</b>	10,36
INDICE DE SOLVENCIA PATRIMONIAL	5.615.984
<b>CREDITOS OTORGADOS A LA ACTIVIDAD MANUFACTURERA</b>	
<b>JUNTA DIRECTIVA</b>	
<b>PRINCIPALES:</b>	
YVAN EDUARDO GIL PINTO (PRESIDENTE)	JAVIER IGNACIO IBARRA
DANIACE APONTE CAMACHO	TOMAS EDUARDO RODRIGUEZ APONTE
JOSE MANUEL AMUNDARAY MARTINEZ	SAVERIO ARMANDO CELIS PEREZ
WILLIAM RENGIFO BLANCO	ELIO CESAR MEJIAS FUENTE
TIBISAY YANETTE LEON CASTRO	REINALDO ENRIQUE MUÑOZ PEDROZA
ALFREDO RICARDO MIRANDA RODRIGUEZ	ARMANDO ENRIQUE FRANCHI MADERO
MIGUEL ANDRÉS REYES CARRIZALES	YENRY ALBERTO URREA MARQUEZ
ALI FRANCISCO PEÑA RUIZ	
<b>Comisario Principal:</b>	Comisario Suplente:
PEDRO ANTONIO GRATEROL ESCALONA	JORGE MARTÍNEZ

<b>ADMINISTRACION CENTRAL</b>	259.916.246	0	0	0	0	1.942.964.926
<b>ADMINISTRACIONES MUNICIPALES Y DEL DISTRITO CAPITAL</b>	0	0	0	0	0	0
<b>ENTES DESCENTRALIZADOS Y OTROS ORGANISMOS CON RÉGIMEN ESPECIAL</b>	0	0	0	0	0	0
<b>TOTAL</b>	259.916.246	0	0	0	0	1.942.964.926

Yván Eduardo Gil Pinto  
Presidente

Nora E. Largo G.  
Gerente de Contabilidad



Cambie sus billetes y monedas del como monetario anterior, por el valor equivalente, en cualquier agencia de la banca, pública o privada, y en el BCV.